

Coloris : Rouge

TUILE À EMBOÎTEMENT GRAND MOULE FAIBLEMENT GALBÉE À RELIEF

DELTA 10 STE FOY

Réf. 202

ELLE DÉFIE LES SOMMETS.

- Pureau variable de 40 mm
- Haut niveau d'étanchéité
- Large gamme de coloris
- Rapidité de pose

GAMME DE COLORIS

Pour pallier les légères différences de coloris inhérentes à la cuisson et à la matière première nous vous recommandons de panacher les produits. Le rendu des coloris sur ces photos n'est pas contractuel et ne peut être complètement fidèle à la réalité. Pour confirmer votre choix notre service "Envoi échantillons" se tient à votre disposition.



Vous avez besoin d'un quantitatif ?
D'une validation technique ?

0 810 148 223 Service 0,06 € / min
+ prix appel
hot.line@imerys.com



NUANCÉ PAILLE*



VIEILLI MASSE**



ROUGE NUANCÉ */**



ROUGE */**



VIEILLI NUANCÉ/ FOND ROUGE*

* NFMFP Fabrication sur le site de Quincieux
** NFFFP Fabrication sur le site de Ste Foy l'Argentière

Ce document n'est pas contractuel. Les caractéristiques techniques et de conditionnement de la gamme de tuiles et accessoires figurant dans cette documentation sont modifiables à tout moment et sans préavis par IMERYS Toiture. Les valeurs sont données à titre indicatif et sont susceptibles d'évolution. Les procédés d'impression ne garantissent pas obligatoirement une reproduction fidèle des couleurs, demandez à voir la tuile en situation. Les utilisateurs doivent se renseigner sur ces caractéristiques lors de leurs commandes par tout moyen de leur choix, IMERYS Toiture mettant à disposition les fiches produits actualisées sur www.imerys-toiture.com.

Cette documentation annule et remplace les précédentes éditions. C'est un document non contractuel susceptible d'être modifié à tout moment, voir les dernières informations actualisées sur la fiche produit du site www.imerys-toiture.com
DOS 4736 - Conception, création, mise en page ©SignePCD - Création 04-2009 - MAJ 04-2018 - IMERYS TC - ISSN en cours - RCS Lyon B449 354 224 - Crédits Photos: IMERYS Toiture, Pgd-communication.fr

TUILE
BARDAGE
SOLAIRE
SERVICES
ACCESSOIRES
FONCTIONNELS
PERFORMANCE
DU BÂTI

PRODUIT
NATUREL
SANS SILICONE



GARANTIE
30 ANS



BVCert. 6022823

Toutes les tuiles IMERYS Toiture sont conformes aux exigences de la norme NF EN 1304.
Seuls les modèles de tuile identifiés par le logo NF, NFM ou NFFP sont conformes aux exigences du référentiel de la Marque NF Tuiles de Terre Cuite NF063.
Les caractéristiques certifiées par la marque NF Tuile Terre Cuite sont l'aspect, les caractéristiques géométriques, la résistance à la rupture par flexion, l'imperméabilité (classe 1), la résistance au gel selon NF EN 539-2, la résistance au gel "climat de montagne" (uniquement pour les modèles identifiés par le logo NFM) l'aptitude à être utilisée sur des couvertures Faible pente (uniquement par le logo NF FP). www.marque-nf.com

Ce produit a été fabriqué selon une organisation qualité certifiée conforme par l'AFNOR Certification. Certification à la norme ISO 9001 et à la norme ISO 14001 pour l'environnement.

* Fabrication sur le site de Quincieux
** Fabrication sur le site de Ste Foy l'Argentière

Cette tuile est compatible avec une pose en bardage. Pour plus d'informations, veuillez prendre connaissance du Guide pratique Bardage du CSTB.



Site industriel de Quincieux
69650 Quincieux
Tél. 04 72 26 39 39 - Fax 04 78 91 17 67
Site industriel de Ste Foy l'Argentière
69610 Ste Foy l'Argentière
Tél. 04 74 26 27 28 - Fax 04 74 26 12 94

imerys-toiture.com



Tout commence
par un autre regard

DELTA 10 STE FOY

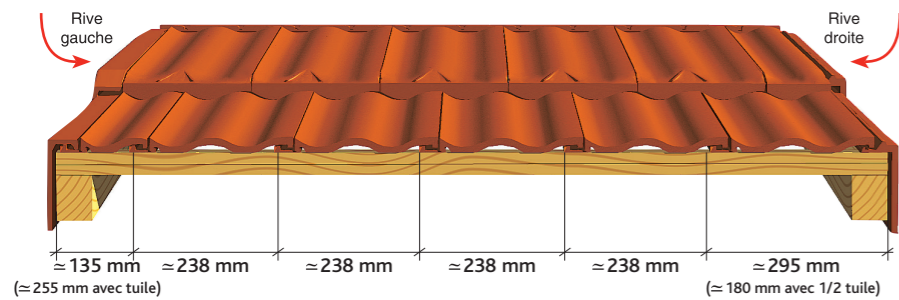
CARACTÉRISTIQUES TECHNIQUES

Ml de linteaux par m² de couverture :
 - Pureau mini de 350 mm : = 2,86 ml
 - Pureau moyen de 370 mm : = 2,70 ml
 - Pureau maxi de 390 mm : = 2,56 ml
 Poids au m² : ≈ 39,6 kg (11 tuiles au m²)
 Nombre au m² : de 10,8 à 12 selon recouvrement

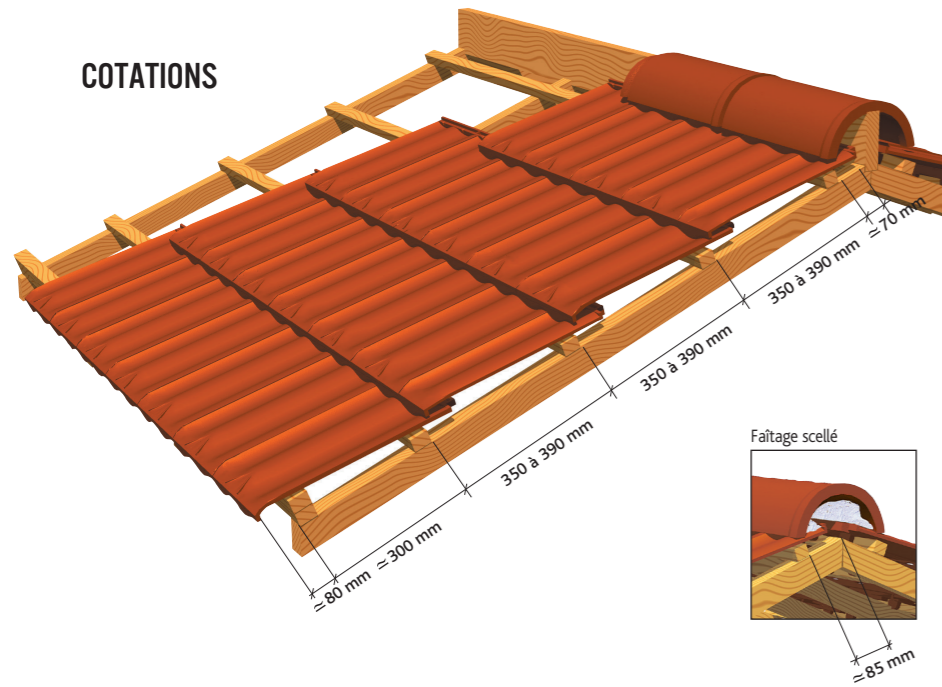
Pureau catalogue variable :
 de 350 mm mini à 390 mm maxi
 Largeur utile : ≈ 238 mm
 Quantité par palette : 240 tuiles
 Pose à joints croisés
 Classe de galbe : G1*

COUPES TRANSVERSALES AU NIVEAU DU LITEAU

Pose avec rives individuelles



COTATIONS



LE + POUR LES ARCHITECTES
 CCTP disponibles en téléchargement sur la Fiche Produit du site www.imerys-toiture.com

Emboîtement simple | Pose joints croisés | Longueur hors tout ≈ 450 mm | Largeur hors tout ≈ 275 mm | Poids unitaire ≈ 3,6 kg | Nombre au m² de 10,8 à 12 (selon recouvrement) | DTU 40-21 | Site de production Quincieux* Ste Foy l'Argentière**

Tableaux des pentes minimales admissibles (exprimé en m/m - extrait du DTU 40-21). Au delà de 12ml consulter notre Hot Line.

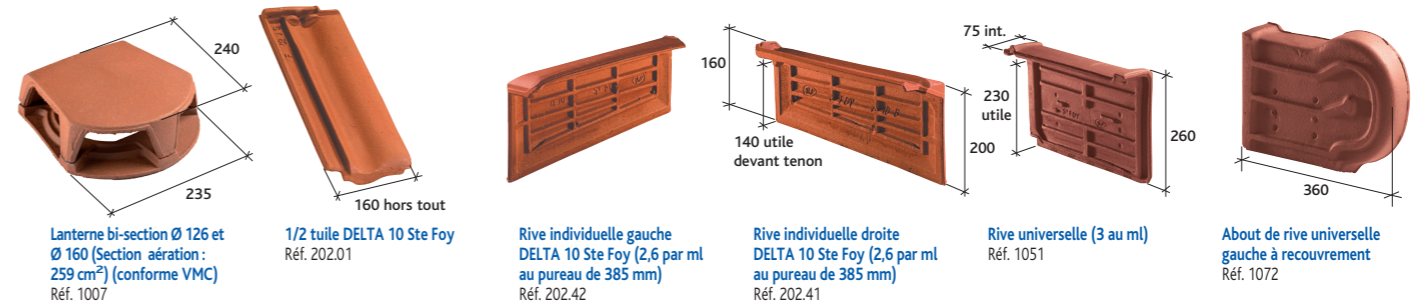
Sites	Zones géographiques d'application								
	Zone 1 < 200 m			Zone 2 entre 200 et 500 m			Zone 3 < 500 m		
	A	B	C	A	B	C	A	B	C
Protégé	0,25	0,28	0,32	0,27	0,32	0,35	0,30	0,36	0,40
Normal	0,25	0,28	0,32	0,27	0,32	0,35	0,30	0,36	0,40
Exposé	0,33	0,35	0,42	0,37	0,39	0,45	0,40	0,43	0,50

TUILES COMPLÉMENTAIRES

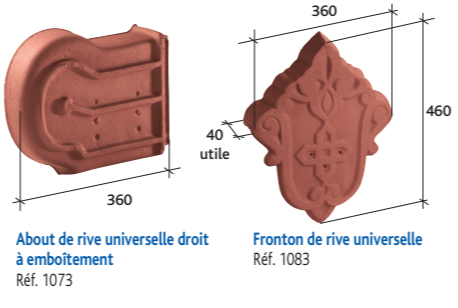
Accessoires de plain pan



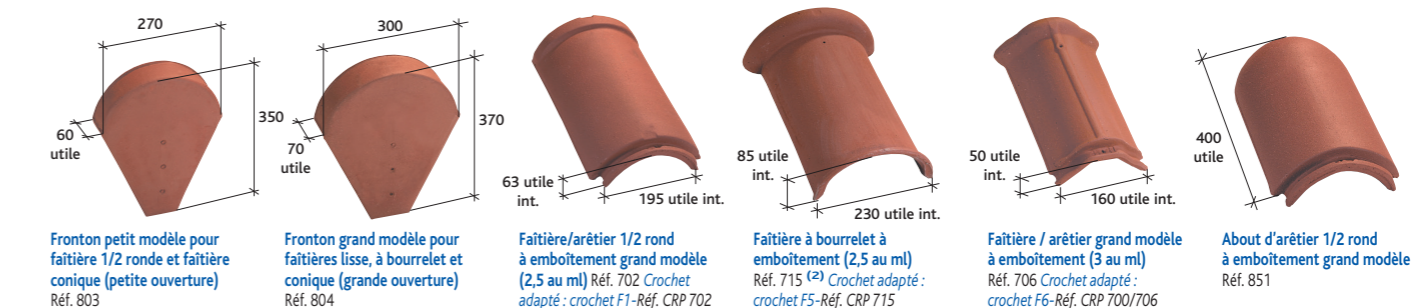
Accessoires de rive



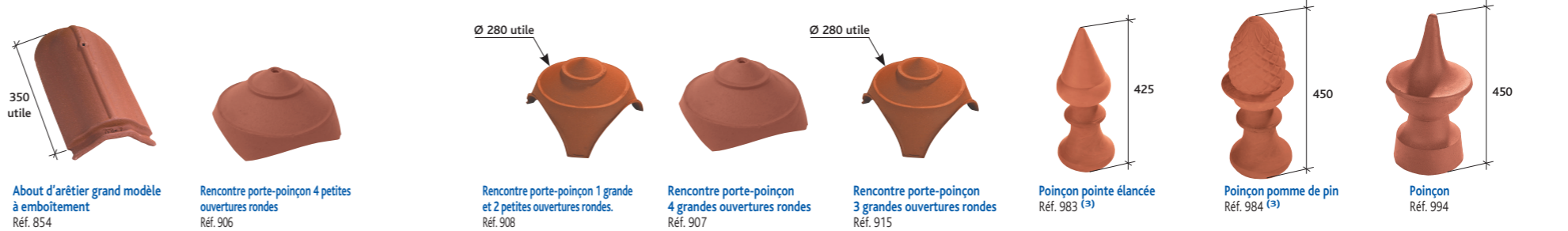
Accessoires de rive



Accessoires de faitage



Accessoires de faitage



Accessoires fonctionnels



Tuile à énergie solaire



(1) Produit disponible en coloris Brun et Ardoisé
 (2) Produit disponible uniquement en coloris Nuancé Paille, Vieilli Masse et Vieilli Nuancé/Fond Rouge
 (3) Produit non disponible en coloris Nuancé Paille
 (4) Produit disponible uniquement en coloris Rouge Chataigne
 * La classe de galbe de la tuile nécessite de choisir un closoir ventilé adapté avec la forme de celle-ci, selon le référentiel de certification QB "closiers ventilés"

GAMME TECTYS

RETROUVEZ L'ENSEMBLE DE NOTRE GAMME D'ACCESSOIRES FONCTIONNELS SUR WWW.IMERYS-TOITURE.COM

